

# **PROCEDIMIENTO PARA CONVERTIR UN EJERCICIO REALIZADO EN NUESTRA PÁGINA WEB EN ARCHIVO PDF**

## **1º PASO**

- Realizamos una actividad de nuestra página web de Música.

## **2º PASO**

- Una vez realizada la actividad tenemos la obligación de grabarla en nuestro ordenador para la corrección de vuestro profesor de Música.
- Para grabar en formato PDF realizamos los siguientes pasos:
  - \*Abrir Archivo
  - \*En el panel de Archivo pinchamos en imprimir. Una vez abierta la ventana pinchamos una vez sobre "Imprimir a un archivo".

Aplicaciones Lugares Sistema sáb 24 de sep, 18:59 Usuario estandar de guadalinux

**Imprimir**

General Configuración de página Opciones

Impresora	Lugar	Estado
Imprimir a un archivo		

Nombre:

Guardar en la carpeta:

Formato de salida:  PDF  Postscript

**Rango**

Todas las páginas

Página actual

Páginas:

**Copias**

Copias:

Intercalar

Inyertir

\*El siguiente paso es situarnos en **“Formato de Salida”** y pinchar con el ratón sobre PDF. En el espacio **“nombre”** tiene que aparecer .pdf

\* Añadimos en el espacio **“nombre”** el título de la actividad seguido de .pdf

\*En la parte inferior derecha pinchamos en **“Imprimir”**. El proceso ha terminado y la actividad ha sido generada en archivo PDF










### **3º PASO**

¿Dónde encontramos en nuestro ordenador el nuevo archivo PDF? Nuestro ordenador lo guarda por defecto en **“Mi carpeta personal”**

Para buscar el archivo PDF realizamos por ello los siguientes pasos:

\*Abrir en **“Lugares”**.

\*Una vez abierta la ventana pinchar en **“Mi carpeta personal”**

- Lugares ▾
-  usuario
  -  Escritorio
  -  Sistema de archivos
  -  Red
  -  Papelera
  -  Documentos
  -  Música
  -  Imágenes
  -  Videos

 carmetal_config	 Documentos	 Escritorio	 Imágenes	 JClick
 Música	 My GCompris	 Plantillas	 Público	 Videos
 Ejemplos	 Firefox_wallpaper.png	 Identificación de instrumentos musicales.pdf	 salida.pdf	

«Identificación de instrumentos musicales.pdf» seleccionado (974,9 KiB)

## 4° PASO

El último paso es rescatar el PDF de **“Mi carpeta personal”**. Para ello lo pasamos por ejemplo a nuestra carpeta personal de **MÚSICA\_Actividades\_1°Eso**. Esta es nuestra carpeta personal donde introducimos las actividades de Música generadas en formato PDF.





